

Mâts pour drapeaux

A utiliser pour

Signalisation | Chantier | Drapeaux

Choisissez le mât assorti à votre drapeau

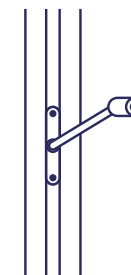
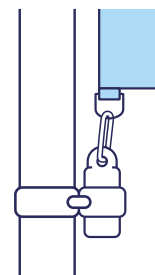
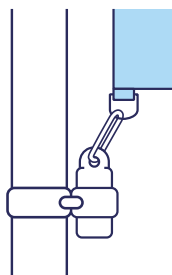
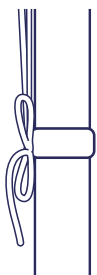
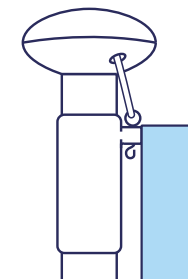
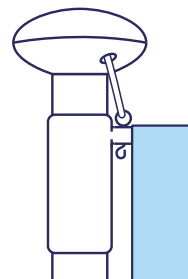
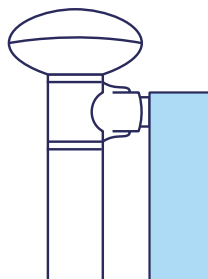
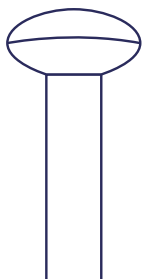
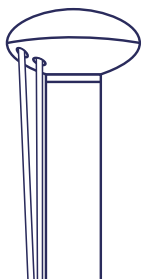
Nous vous conseillons volontiers quant au choix du modèle en fonction de votre site, de la hauteur du mât et du type de fixation.

Selon que le drapeau est destiné à votre façade, au site de votre entreprise ou au terrain d'un festival, le modèle de mât varie.

Nous proposons un mât standard pour drapeaux horizontaux ou un mât avec potence pour drapeaux verticaux à hisser.

Optez pour un mât blanc ou gris anodisé et envisagez éventuellement aussi un système antivol.





MÂT AVEC POMMEAU ET DRISSE

La drisse se trouve à l'intérieur du mât et dans le pommeau.

La drisse se fixe sur le taquet.

Pour : drapeaux nationaux et commerciaux.

Fixation au sol : fourreau de sol.

MÂT ANTIVOL

Pommeau avec drisse qui se trouve à l'intérieur du mât.

La drisse est fixée sur le taquet qui est protégé par un cache-entrée avec clef.

Le drapeau ne peut pas être volé et, en même temps, la drisse ne fait pas de bruit contre le mât

MÂT AVEC POTENCE TOURNANTE

Pommeau avec potence. La potence tourne 360° avec le pommeau et garantit que le drapeau se voit toujours, même s'il n'y a pas de vent.

Avec connecteurs pour drapeau.

Avec un contrepoids.

MÂT AVEC POTENCE HISSABLE

Le système le plus facile pour changer vos drapeaux.

Par moyen d'un bâton télescopique vous tirez la potence vers le bas pour changer le drapeau à hauteur homme.

Pommeau avec potence et drisse interne. Avec connecteurs pour drapeau. Avec un contrepoids.

MÂT AVEC POTENCE HISSABLE À MANIVEL

Par moyen d'un manivel, vous hissez et descendez le drapeau et la potence.

Profil du mât est composé en aluminium recyclé, écologique et durable.

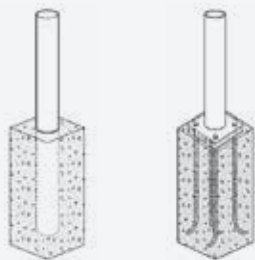
Mâts pour drapeaux flottants

- ✓ Excellente visibilité
- ✓ Facile en usage

Mâts avec potence tournante

- ✓ Tourne 360° avec le vent
- ✓ Le drapeau reste toujours visible, même s'il n'y a pas de vent.

GRONDBEVESTIGING



Fourreau
de sol

Socle
inclinable

Alternatives :
Fourreau de sol, sous sol
Fixation murale

LONGUEURS DISPONIBLES

6 m	cylindrique 60 mm	coniques 60-114 mm	potence hissable 75 /100 mm
7 m	cylindrique 60 mm	coniques 60-114 mm	
8 m	cylindrique 70 mm	coniques 60-114 mm	potence hissable 75/100 mm
10 m		coniques 60-145 mm	
12 m		coniques 60-145 mm	

MÂT POUR DRAPEAUX

Mât standard	<input type="checkbox"/> pièces
Mât avec potence tournante	<input type="checkbox"/> pièces
Mât antivol	<input type="checkbox"/> pièces
Mât avec potence hissable	<input type="checkbox"/> pièces
Mât avec potence hissable à manivel	<input type="checkbox"/> pièces

HAUTEUR

6 m	<input type="checkbox"/> cylindrique	<input type="checkbox"/> conique
7 m	<input type="checkbox"/> cylindrique	<input type="checkbox"/> conique
8 m	<input type="checkbox"/> cylindrique	<input type="checkbox"/> conique
10 m		<input type="checkbox"/> conique
12 m		<input type="checkbox"/> conique

FINITION

Laqué en blanc	<input type="checkbox"/>
Gris anodisé	<input type="checkbox"/>